

# Porsche Carrera Cup France 2022


## Note Technique 22/2022

Chers tous,


Veillez trouver ci-dessous la note technique 22/2022 applicable à votre Porsche 992 GT3 Cup. Nous restons à votre disposition si vous avez des questions.

### CONNECTEUR CAPTEUR DE PRESSION ADMISSION

Porsche Motorsport vous informe que la pression admission doit uniquement être mesurée via un capteur externe se positionnant à la place du bouchon côté droit de la boîte à air, au-dessus du banc de papillons. Remplacez le bouchon par l'adaptateur 9F2.131.209 (liste de pièces rep. 1). Clipsez l'adaptateur et sécurisez-le sur la boîte à air comme illustré dans l'image ci-dessous, en utilisant le clip entouré en rouge. Tout capteur de pression avec un filetage M10x100 peut alors être utilisé sur l'adaptateur.




#### 1. Liste de pièces

Rep	Référence	Désignation	Quantité	
1	9F2.131.209	Adaptateur capteur pression	1	

## CONNECTOR FOR EXTERNAL AIRBOX PRESSURE SENSOR

Porsche Motorsport informs that the intake pressure must only be measured via an external sensor fitted in place of the blanking plug on the right-hand side of the intake system above the electronic throttle control actuator. Replace the blanking plug with adapter 9F2131209 (parts list Pos. 1). Click the adapter into place and secure to the intake system as shown in the image below using the 'P-clip' clamp. Pressure sensors with an M10x1 thread can be used with the adapter.



### 1. Parts list

Pos	Part number	Name	Quantity	
1	9F2.131.209	Pressure line sensor adapter	1	